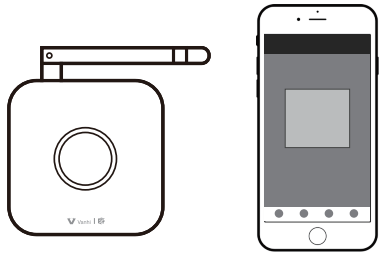
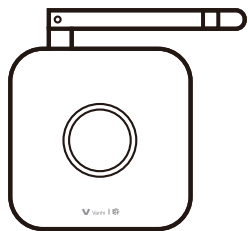


# 快速操作指南

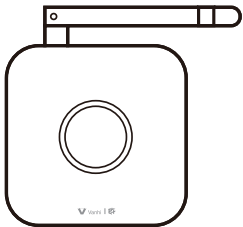
## WF120智能网关



手机连接网络，扫描产品背贴上的二维码，  
下载APP，安装并登陆APP，首次使用需注册用户帐号。  
接下来配置智能网关联网，有两种操作方式，一键配置、热点配置，分别如下所述：

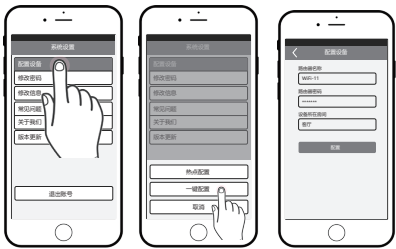
### 工作参数

工作电压	DC 5V	工作温度	-10℃-50℃
待机功耗	<0.5W	工作湿度	0%-90%



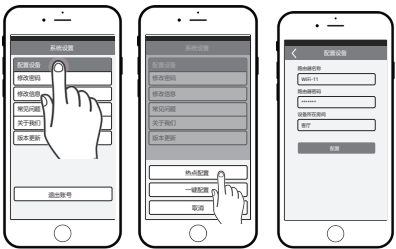
给设备通电，指示灯快闪进入配对模式（如果指示灯慢闪可按复位键复位）

### 智能网关：一键配置



1. 给智能网关上电，长按按键3秒，指示灯变成快闪，放开按键。
2. 手机打开WIFI，连接网络，APP ‘系统设置’ 界面点击 ‘配置设备’，再点击 ‘配置WIFI设备’，再点击 ‘一键配置’。
3. 根据APP提示，输入WIFI密码，完成智能网关联网配置。

### 智能网关：热点配置



1. 给智能网关上电，长按按键8~10秒，直到指示灯灭掉放开按键。
2. 手机打开WIFI，连接网络，APP ‘系统设置’ 界面点击 ‘配置设备’，再点击 ‘配置WIFI设备’，再点击 ‘热点配置’。
3. 根据APP提示，输入WIFI密码，完成智能网关联网配置。



智能网关联网成功，用户就可以扫码添加终端智能设备了。

## 产品保修卡

尊敬的用户

感谢您使用我们生产的产品。请您认真阅读以下的服务条款，使您能充分的享受我们提供的服务：

1. 产品免费保修期为一年，自购买之日起。
2. 委托维修时，请持本卡到当地经销商或就近的维修点办理。
3. 购买发票和此保修卡一同作为保修凭证，请妥善保管。
4. 属于以下情况之一的不实行免费保修服务：
  - （1）产品超过一年的保修期；
  - （2）擅自涂改购买发票或保修卡的；
  - （3）非本公司维修员拆动、改装造成产品损坏，保修标识撕毁、破损的；
  - （4）使用、维护、保管不当或其他人为造成损坏的；
  - （5）因雷电、火灾、水灾、地震等不可抗力造成损坏的，只收更换零件材料成本费用。
5. 不属于免费维修范围和超过保修期限的产品，我们仍然热情为您服务。

## 保修登记

您的姓名		您的电话	
您的地址			
购买日期		购买地点	
产品型号	产品名称	故障描述	
维修员签名		维修时间	

**云海物联 深圳市云海物联科技有限公司**

地址：深圳市龙岗区天安数码城4栋B座5楼

服务热线：400-827-0311

消费者服务邮箱：service@vanhitech.com

网址：www.vanhitech.com

四折页

尺寸：62x62mm

材质：80克书纸